

ACUSE DE REPORTE DE AVANCE DE INDICADOR EN EL SIIPED

Folio: 31230

Organo Superior: Organismos Descentralizados

Unidad Presupuestal: Universidad Tecnológica de la Zona Metropolitana d

Programa Presupuestario 992 - Educación Superior

Nivel: ACTIVIDAD

Resumen Narrativo: 1.1 COLOCACIÓN DE ESTUDIANTES DE EDUCACIÓN SUPERIOR EN SERVICIO SOCIAL, ESTADÍAS O RESIDENCIAS PROFESIONALES

Nombre del indicador: PORCENTAJE DE ESTUDIANTES COLOCADOS EN SERVICIO SOCIAL, RESIDENCIAS O ESTADÍAS PROFESIONALES

Frecuencia de medición: Trimestral

Unidad de Medida:

Unidad de Medida Absoluta del Indicador:







Sentido del Indicador:

Tipo de Medición: META PARCIAL

Rango del Semáforo: Verde 999.999,00 - 85,00 Amarillo 85,00 - 65,00 Rojo 65,00 - 0,00

FÓRMULA	VARIABLES
PECSSREP=(ECSSRE/EPRSSRE)*100	-- ECSSRE=ESTUDIANTES COLOCADOS EN SERVICIO SOCIAL, RESIDENCIA O ESTADÍAS -- EPRSSRE=ESTUDIANTES PROGRAMADOS PARA REALIZAR SU SERVICIO SOCIAL, RESIDENCIA O ESTADÍAS

Resultados de las Variables: 100.00

PERIODO	VALOR PROGRAMADO	VALOR ALCANZADO	PORCENTAJE ALCANZADO	SEMÁFORO
1	0,00	0,00		
2	36,17	22,98	63,53	
3	63,83	67,23	105,33	
4	0,00	0,00		
Meta Anual	100.00	103.40	103.40	
Meta Anual Absoluta	235	243.00	103.40	

OBSERVACIONES

"LA INFORMACIÓN REPORTADA ES RESPONSABILIDAD DEL EJECUTOR DEL PROGRAMA"

ACUSE DE REPORTE DE AVANCE DE INDICADOR EN EL SIIPED

Folio: 31232

Organo Superior: Organismos Descentralizados

Unidad Presupuestal: Universidad Tecnológica de la Zona Metropolitana d

Programa Presupuestario 992 - Educación Superior

Nivel: ACTIVIDAD

Resumen Narrativo: 1.2 ACTUALIZACIÓN DE PLANES Y PROGRAMAS DE ESTUDIO DE EDUCACIÓN SUPERIOR

Nombre del indicador: PORCENTAJE DE ADECUACIONES CURRICULARES APROBADAS

Frecuencia de medición: Trimestral

Unidad de Medida:

Unidad de Medida Absoluta del Indicador:







Sentido del Indicador:

Tipo de Medición: META PARCIAL

Rango del Semáforo: Verde 999.999,00 - 85,00 Amarillo 85,00 - 65,00 Rojo 65,00 - 0,00

FÓRMULA	VARIABLES
PACA= (ACA/ACP)*100	-- ACA=ADECUACIONES CURRICULARES APROBADAS -- ACP=ADECUACIONES CURRICULARES PROGRAMADAS

Resultados de las Variables: 100.00

PERIODO	VALOR PROGRAMADO	VALOR ALCANZADO	PORCENTAJE ALCANZADO	SEMÁFORO
1	0,00	0,00		
2	0,00	0,00		
3	0,00	0,00		
4	100,00	0,00	0,00	
Meta Anual	100.00	0.00	0.00	
Meta Anual Absoluta	2	0.00	0.00	

OBSERVACIONES
<u>NO SE CUMPLIO LA META DERIVADO A LA CONTINGENCIA DE SALUD OCASIONADA POR EL VIRUS COVID-19</u>

"LA INFORMACIÓN REPORTADA ES RESPONSABILIDAD DEL EJECUTOR DEL PROGRAMA"

ACUSE DE REPORTE DE AVANCE DE INDICADOR EN EL SIIPED

Folio: 31234

Organo Superior: Organismos Descentralizados

Unidad Presupuestal: Universidad Tecnológica de la Zona Metropolitana d

Programa Presupuestario 992 - Educación Superior

Nivel: ACTIVIDAD

Resumen Narrativo: 1.3 EVALUACIÓN A ESTUDIANTES O ASPIRANTES DE EDUCACIÓN SUPERIOR

Nombre del indicador: PORCENTAJE DE ESTUDIANTES O ASPIRANTES EVALUADOS

Frecuencia de medición: Trimestral

Unidad de Medida:

Unidad de Medida Absoluta del Indicador:

Sentido del Indicador:

Tipo de Medición: META PARCIAL

Rango del Semáforo: Verde 999.999,00 - 85,00 Amarillo 85,00 - 65,00 Rojo 65,00 - 0,00

FÓRMULA	VARIABLES
PEAE = (EAE/EAP)*100	-- EAE=ESTUDIANTES O ASPIRANTES EVALUADOS -- EAP=ESTUDIANTES O ASPIRANTES PROGRAMADOS

Resultados de las Variables: 100.00

PERIODO	VALOR PROGRAMADO	VALOR ALCANZADO	PORCENTAJE ALCANZADO	SEMÁFORO
1	0,00	0,00		
2	30,16	30,16	100,00	
3	30,16	12,17	40,35	
4	39,68	0,00	0,00	
Meta Anual	100.00	42.33	42.33	
Meta Anual Absoluta	1890	800.00	42.33	

OBSERVACIONES
<u>NO SE CUMPLIÓ LA META DERIVADO A LA CONTINGENCIA DE SALUD OCASIONADA POR EL VIRUS COVID-19</u>

"LA INFORMACIÓN REPORTADA ES RESPONSABILIDAD DEL EJECUTOR DEL PROGRAMA"

ACUSE DE REPORTE DE AVANCE DE INDICADOR EN EL SIIPED

Folio: 31236

Organo Superior: Organismos Descentralizados

Unidad Presupuestal: Universidad Tecnológica de la Zona Metropolitana d

Programa Presupuestario 992 - Educación Superior

Nivel: ACTIVIDAD

Resumen Narrativo: 1.4 REALIZACIÓN DE EVENTOS CULTURALES, DEPORTIVOS Y RECREATIVOS PARA LA COMUNIDAD ESTUDIANTIL DE EDUCACIÓN SUPERIOR

Nombre del indicador: PROMEDIO DE ESTUDIANTES QUE PARTICIPAN EN EVENTOS CULTURALES, DEPORTIVOS Y RECREATIVOS

Frecuencia de medición: Trimestral

Unidad de Medida:

Unidad de Medida Absoluta del Indicador:

Sentido del Indicador:

Tipo de Medición: META PARCIAL

Rango del Semáforo: Verde 999.999,00 - 85,00 Amarillo 85,00 - 65,00 Rojo 65,00 - 0,00

FÓRMULA	VARIABLES
PEPECDR=(NEPECDR/NECDRR)	-- NEPECDR=NUMERO DE ESTUDIANTES QUE PARTICIPAN EN EVENTOS CULTURALES, DEPORTIVOS Y RECREATIVOS -- NECDRR=NÚMERO DE EVENTOS CULTURALES, DEPORTIVOS Y RECREATIVOS REALIZADOS

Resultados de las Variables: 100.00

PERIODO	VALOR PROGRAMADO	VALOR ALCANZADO	PORCENTAJE ALCANZADO	SEMÁFORO
1	8,33	8,33	100,00	
2	33,33	0,00	0,00	
3	33,33	0,00	0,00	
4	25,00	16,67	66,67	
Meta Anual	100.00	58.33	58.33	
Meta Anual Absoluta	12	7.00	58.33	

OBSERVACIONES
<u>NO SE CUMPLIO LA META DERIVADO A LA CONTINGENCIA DE SALUD OCASIONADA POR EL VIRUS COVID-19</u>

"LA INFORMACIÓN REPORTADA ES RESPONSABILIDAD DEL EJECUTOR DEL PROGRAMA"

ACUSE DE REPORTE DE AVANCE DE INDICADOR EN EL SIIPED

Folio: 31238

Organo Superior: Organismos Descentralizados

Unidad Presupuestal: Universidad Tecnológica de la Zona Metropolitana d

Programa Presupuestario 992 - Educación Superior

Nivel: ACTIVIDAD

Resumen Narrativo: 1.5 ATENCIÓN COMPENSATORIA A ESTUDIANTES DE EDUCACIÓN SUPERIOR

Nombre del indicador: PORCENTAJE DE ESTUDIANTES CON ATENCIÓN COMPENSATORIA

Frecuencia de medición: Trimestral

Unidad de Medida:

Unidad de Medida Absoluta del Indicador:

Sentido del Indicador:

Tipo de Medición: META PARCIAL

Rango del Semáforo: Verde 999.999,00 - 85,00 Amarillo 85,00 - 65,00 Rojo 65,00 - 0,00

FÓRMULA	VARIABLES
PEAC= (EAC/EPAC)*100	-- EAC=ESTUDIANTES CON ATENCIÓN COMPENSATORIA -- EPAC=ESTUDIANTES PROGRAMADOS PARA ATENCIÓN COMPENSATORIA

Resultados de las Variables: 100.00

PERIODO	VALOR PROGRAMADO	VALOR ALCANZADO	PORCENTAJE ALCANZADO	SEMÁFORO
1	37,50	37,50	100,00	
2	37,50	12,50	33,33	
3	25,00	25,00	100,00	
4	0,00	0,00		
Meta Anual	100.00	62.50	62.50	
Meta Anual Absoluta	8	5.00	62.50	

OBSERVACIONES
<u>NO SE CUMPLIO LA META DERIVADO A LA CONTINGENCIA DE SALUD OCASIONADA POR EL VIRUS COVID-19</u>

"LA INFORMACIÓN REPORTADA ES RESPONSABILIDAD DEL EJECUTOR DEL PROGRAMA"

ACUSE DE REPORTE DE AVANCE DE INDICADOR EN EL SIIPED

Folio: 31239

Organo Superior: Organismos Descentralizados

Unidad Presupuestal: Universidad Tecnológica de la Zona Metropolitana d

Programa Presupuestario 992 - Educación Superior

Nivel: ACTIVIDAD

Resumen Narrativo: 1.6 CAPACITACIÓN DEL PERSONAL DOCENTE DE EDUCACIÓN SUPERIOR

Nombre del indicador: PORCENTAJE DE PERSONAL DOCENTE CAPACITADO

Frecuencia de medición: Trimestral

Unidad de Medida:

Unidad de Medida Absoluta del Indicador:

Sentido del Indicador:

Tipo de Medición: META PARCIAL

Rango del Semáforo: Verde 999.999,00 - 85,00 Amarillo 85,00 - 65,00 Rojo 65,00 - 0,00

FÓRMULA	VARIABLES
PPDC= (PDC/PDPC)*100	-- PDC=PERSONAL DOCENTE CAPACITADO -- PDPC=PERSONAL DOCENTE PROGRAMADO A CAPACITAR

Resultados de las Variables: 100.00

PERIODO	VALOR PROGRAMADO	VALOR ALCANZADO	PORCENTAJE ALCANZADO	SEMÁFORO
1	0,00	0,00		
2	50,00	270,00	540,00	
3	50,00	55,00	110,00	
4	0,00	0,00		
Meta Anual	100.00	105.00	105.00	
Meta Anual Absoluta	20	21.00	105.00	

OBSERVACIONES

"LA INFORMACIÓN REPORTADA ES RESPONSABILIDAD DEL EJECUTOR DEL PROGRAMA"

ACUSE DE REPORTE DE AVANCE DE INDICADOR EN EL SIIPED

Folio: 31241

Organo Superior: Organismos Descentralizados

Unidad Presupuestal: Universidad Tecnológica de la Zona Metropolitana d

Programa Presupuestario 992 - Educación Superior

Nivel: ACTIVIDAD

Resumen Narrativo: 1.7 OTORGAMIENTO DE BECAS A ESTUDIANTES DE EDUCACIÓN SUPERIOR

Nombre del indicador: PORCENTAJE DE ESTUDIANTES BECADOS

Frecuencia de medición: Trimestral

Unidad de Medida:

Unidad de Medida Absoluta del Indicador:

Sentido del Indicador:

Tipo de Medición: META PARCIAL

Rango del Semáforo: Verde 999.999,00 - 85,00 Amarillo 85,00 - 65,00 Rojo 65,00 - 0,00

FÓRMULA	VARIABLES
PEB= (EB/EPB)*100	-- EB=ESTUDIANTES BECADOS -- EPB=ESTUDIANTES PROGRAMADOS PARA BECAR

Resultados de las Variables: 100.00

PERIODO	VALOR PROGRAMADO	VALOR ALCANZADO	PORCENTAJE ALCANZADO	SEMÁFORO
1	0,00	0,00		
2	50,00	53,56	107,11	
3	50,00	40,44	80,89	
4	0,00	0,00		
Meta Anual	100.00	90.44	90.44	
Meta Anual Absoluta	900	814.00	90.44	

OBSERVACIONES

"LA INFORMACIÓN REPORTADA ES RESPONSABILIDAD DEL EJECUTOR DEL PROGRAMA"

ACUSE DE REPORTE DE AVANCE DE INDICADOR EN EL SIIPED

Folio: 31243

Organo Superior: Organismos Descentralizados

Unidad Presupuestal: Universidad Tecnológica de la Zona Metropolitana d

Programa Presupuestario 992 - Educación Superior

Nivel: ACTIVIDAD

Resumen Narrativo: 1.8 DISTRIBUCIÓN DE MATERIAL DIDÁCTICO EN EDUCACIÓN SUPERIOR

Nombre del indicador: PORCENTAJE MATERIAL DIDÁCTICO DISTRIBUIDO

Frecuencia de medición: Trimestral

Unidad de Medida:

Unidad de Medida Absoluta del Indicador:







Sentido del Indicador:

Tipo de Medición: META PARCIAL

	Verde	Amarillo	Rojo
Rango del Semáforo:	999.999,00 - 85,00	85,00 - 65,00	65,00 - 0,00

FÓRMULA	VARIABLES
PMDD=(MDD/MDPD)*100	-- MDD=MATERIAL DIDÁCTICO DISTRIBUIDO -- MDPD=MATERIAL DIDÁCTICO PROGRAMADO PARA DISTRIBUIR

Resultados de las Variables: 100.00

PERIODO	VALOR PROGRAMADO	VALOR ALCANZADO	PORCENTAJE ALCANZADO	SEMÁFORO
1	0,00	0,00		
2	0,00	0,00		
3	100,00	0,00	0,00	
4	0,00	0,00		
Meta Anual	100.00	0.00	0.00	
Meta Anual Absoluta	100	0.00	0.00	

OBSERVACIONES
<u>NO SE CUMPLIO LA META DERIVADO A LA CONTINGENCIA DE SALUD OCASIONADA POR EL VIRUS COVID-19</u>

"LA INFORMACIÓN REPORTADA ES RESPONSABILIDAD DEL EJECUTOR DEL PROGRAMA"

ACUSE DE REPORTE DE AVANCE DE INDICADOR EN EL SIIPED

Folio: 39641

Organo Superior: Organismos Descentralizados

Unidad Presupuestal: Universidad Tecnológica de la Zona Metropolitana d

Programa Presupuestario 992 - Educación Superior

Nivel: ACTIVIDAD

Resumen Narrativo: 1.9 ENTREGA DE ÚTILES ESCOLARES A ESTUDIANTES DE EDUCACIÓN SUPERIOR.

Nombre del indicador: PORCENTAJE DE ESTUDIANTES BENEFICIADOS CON LA ENTREGA DE ÚTILES ESCOLARES

Frecuencia de medición: Trimestral

Unidad de Medida:

Unidad de Medida Absoluta del Indicador:

Sentido del Indicador:

Tipo de Medición: META PARCIAL

Rango del Semáforo: Verde 999.999,00 - 85,00 Amarillo 85,00 - 65,00 Rojo 65,00 - 0,00

FÓRMULA	VARIABLES
PEBEUE=(EBEUE/TEM)*100	-- EBEUE =ESTUDIANTES BENEFICIADOS CON LA ENTREGA DE ÚTILES ESCOLARES -- TEM =TOTAL DE ESTUDIANTES MATRICULADOS

Resultados de las Variables: 100.00

PERIODO	VALOR PROGRAMADO	VALOR ALCANZADO	PORCENTAJE ALCANZADO	SEMÁFORO
1	0,00	0,00		
2	0,00	0,00		
3	100,00	81,81	81,81	
4	0,00	0,00		
Meta Anual	100.00	81.81	81.81	
Meta Anual Absoluta	709	580.00	81.81	

OBSERVACIONES

"LA INFORMACIÓN REPORTADA ES RESPONSABILIDAD DEL EJECUTOR DEL PROGRAMA"

ACUSE DE REPORTE DE AVANCE DE INDICADOR EN EL SIIPED

Folio: 31247

Organo Superior: Organismos Descentralizados

Unidad Presupuestal: Universidad Tecnológica de la Zona Metropolitana d

Programa Presupuestario 992 - Educación Superior

Nivel: ACTIVIDAD

Resumen Narrativo: 2.1 OTORGAMIENTO DE SERVICIOS DE EDUCACIÓN CONTINUA Y TECNOLÓGICOS DE EDUCACIÓN SUPERIOR

Nombre del indicador: PORCENTAJE DE BENEFICIARIOS CON SERVICIOS DE EDUCACIÓN CONTINUA Y TECNOLÓGICOS OTORGADOS

Frecuencia de medición: Trimestral

Unidad de Medida:

Unidad de Medida Absoluta del Indicador:







Sentido del Indicador:

Tipo de Medición: META PARCIAL

Rango del Semáforo: Verde 999.999,00 - 85,00 Amarillo 85,00 - 65,00 Rojo 65,00 - 0,00

FÓRMULA	VARIABLES
PBSECYTO= (BSECYTO/BSECYTPO) *100	-- BSECYTO=BENEFICIARIOS CON SERVICIOS DE EDUCACIÓN CONTINUA Y TECNOLÓGICOS OTORGADOS -- BSECYTPO=BENEFICIARIOS CON SERVICIOS DE EDUCACIÓN CONTINUA Y TECNOLÓGICOS PROGRAMADOS A OTORGAR

Resultados de las Variables: 100.00

PERIODO	VALOR PROGRAMADO	VALOR ALCANZADO	PORCENTAJE ALCANZADO	SEMÁFORO
1	18,18	35,45	195,00	
2	27,27	0,00	0,00	
3	27,27	0,00	0,00	
4	27,27	0,00	0,00	
Meta Anual	100.00	87.27	87.27	
Meta Anual Absoluta	110	96.00	87.27	

OBSERVACIONES

"LA INFORMACIÓN REPORTADA ES RESPONSABILIDAD DEL EJECUTOR DEL PROGRAMA"

ACUSE DE REPORTE DE AVANCE DE INDICADOR EN EL SIIPED

Folio: 31249

Organo Superior: Organismos Descentralizados

Unidad Presupuestal: Universidad Tecnológica de la Zona Metropolitana d

Programa Presupuestario 992 - Educación Superior

Nivel: ACTIVIDAD

Resumen Narrativo: 2.2 DIFUSIÓN INSTITUCIONAL DE EDUCACIÓN SUPERIOR

Nombre del indicador: PORCENTAJE DE ACTIVIDADES DE DIFUSIÓN REALIZADAS

Frecuencia de medición: Trimestral

Unidad de Medida:

Unidad de Medida Absoluta del Indicador:







Sentido del Indicador:

Tipo de Medición: META PARCIAL

Rango del Semáforo: Verde 999.999,00 - 85,00 Amarillo 85,00 - 65,00 Rojo 65,00 - 0,00

FÓRMULA	VARIABLES
PADR=(ADR/ADP)*100	-- ADR=ACTIVIDADES DE DIFUSIÓN REALIZADAS -- ADP=ACTIVIDADES DE DIFUSIÓN PROGRAMADAS

Resultados de las Variables: 100.00

PERIODO	VALOR PROGRAMADO	VALOR ALCANZADO	PORCENTAJE ALCANZADO	SEMÁFORO
1	28,57	42,86	150,00	
2	28,57	28,57	100,00	
3	14,29	14,29	100,00	
4	28,57	28,57	100,00	
Meta Anual	100.00	100.00	100.00	
Meta Anual Absoluta	7	7.00	100.00	

OBSERVACIONES

"LA INFORMACIÓN REPORTADA ES RESPONSABILIDAD DEL EJECUTOR DEL PROGRAMA"

ACUSE DE REPORTE DE AVANCE DE INDICADOR EN EL SIIPPED

Folio: 31250

Organo Superior: Organismos Descentralizados

Unidad Presupuestal: Universidad Tecnológica de la Zona Metropolitana d

Programa Presupuestario 992 - Educación Superior

Nivel: ACTIVIDAD

Resumen Narrativo: 2.3 OTORGAMIENTO DE ORIENTACIÓN VOCACIONAL PARA LA EDUCACIÓN SUPERIOR

Nombre del indicador: PORCENTAJE DE ESTUDIANTES ATENDIDOS CON ORIENTACIÓN VOCACIONAL

Frecuencia de medición: Trimestral

Unidad de Medida:

Unidad de Medida Absoluta del Indicador:

Sentido del Indicador:

Tipo de Medición: META PARCIAL

Rango del Semáforo: Verde 999.999,00 - 85,00 Amarillo 85,00 - 65,00 Rojo 65,00 - 0,00

FÓRMULA	VARIABLES
PEAOV= (EA/EP)*100	-- EA=ESTUDIANTES ATENDIDOS -- EP=ESTUDIANTES PROGRAMADOS

Resultados de las Variables: 100.00

PERIODO	VALOR PROGRAMADO	VALOR ALCANZADO	PORCENTAJE ALCANZADO	SEMÁFORO
1	24,14	24,14	100,00	
2	18,97	93,10	490,91	
3	20,69	51,72	250,00	
4	36,21	51,72	142,86	
Meta Anual	100.00	131.03	131.03	
Meta Anual Absoluta	58	76.00	131.03	

OBSERVACIONES

"LA INFORMACIÓN REPORTADA ES RESPONSABILIDAD DEL EJECUTOR DEL PROGRAMA"

ACUSE DE REPORTE DE AVANCE DE INDICADOR EN EL SIIPED

Folio: 31252

Organo Superior: Organismos Descentralizados

Unidad Presupuestal: Universidad Tecnológica de la Zona Metropolitana d

Programa Presupuestario 992 - Educación Superior

Nivel: ACTIVIDAD

Resumen Narrativo: 2.4 FIRMA DE CONVENIOS DE COLABORACIÓN EN EDUCACIÓN SUPERIOR

Nombre del indicador: PORCENTAJE DE CONVENIOS DE COLABORACIÓN EN EDUCACIÓN SUPERIOR FIRMADOS

Frecuencia de medición: Trimestral

Unidad de Medida:

Unidad de Medida Absoluta del Indicador:







Sentido del Indicador:

Tipo de Medición: META PARCIAL

Rango del Semáforo: Verde 999.999,00 - 85,00 Amarillo 85,00 - 65,00 Rojo 65,00 - 0,00

FÓRMULA	VARIABLES
$PCCESF=(CF/CP)*100$	-- CF=CONVENIOS FIRMADOS -- CP=CONVENIOS PROGRAMADOS

Resultados de las Variables: 100.00

PERIODO	VALOR PROGRAMADO	VALOR ALCANZADO	PORCENTAJE ALCANZADO	SEMÁFORO
1	25,00	37,50	150,00	
2	25,00	25,00	100,00	
3	25,00	0,00	0,00	
4	25,00	0,00	0,00	
Meta Anual	100.00	50.00	50.00	
Meta Anual Absoluta	8	4.00	50.00	

OBSERVACIONES
<u>NO SE CUMPLIO LA META DERIVADO A LA CONTINGENCIA DE SALUD OCASIONADA POR EL VIRUS COVID-19</u>

"LA INFORMACIÓN REPORTADA ES RESPONSABILIDAD DEL EJECUTOR DEL PROGRAMA"

ACUSE DE REPORTE DE AVANCE DE INDICADOR EN EL SIIPPED

Folio: 31256

Organo Superior: Organismos Descentralizados

Unidad Presupuestal: Universidad Tecnológica de la Zona Metropolitana d

Programa Presupuestario 992 - Educación Superior

Nivel: ACTIVIDAD

Resumen Narrativo: 3.1 PRODUCCIÓN ACADÉMICA DE LAS INVESTIGACIONES CIENTÍFICAS Y TECNOLÓGICAS DE EDUCACIÓN SUPERIOR

Nombre del indicador: PORCENTAJE DE PRODUCTOS DE INVESTIGACIÓN CIENTÍFICA Y TECNOLÓGICA REALIZADOS

Frecuencia de medición: Trimestral

Unidad de Medida:

Unidad de Medida Absoluta del Indicador:







Sentido del Indicador:

Tipo de Medición: META PARCIAL

	Verde	Amarillo	Rojo
Rango del Semáforo:	999.999,00 - 85,00	85,00 - 65,00	65,00 - 0,00

FÓRMULA	VARIABLES
PPICTR = (PICTR/PICTP)*100	-- PICTR=PRODUCTOS DE INVESTIGACIÓN CIENTÍFICA Y TECNOLÓGICA REALIZADOS -- PICTP=PRODUCTOS DE INVESTIGACIÓN CIENTÍFICA Y TECNOLÓGICA PROGRAMADOS

Resultados de las Variables: 100.00

PERIODO	VALOR PROGRAMADO	VALOR ALCANZADO	PORCENTAJE ALCANZADO	SEMÁFORO
1	0,00	0,00		
2	0,00	0,00		
3	0,00	0,00		
4	100,00	100,00	100,00	
Meta Anual	100.00	100.00	100.00	
Meta Anual Absoluta	1	1.00	100.00	

OBSERVACIONES

"LA INFORMACIÓN REPORTADA ES RESPONSABILIDAD DEL EJECUTOR DEL PROGRAMA"

ACUSE DE REPORTE DE AVANCE DE INDICADOR EN EL SIIPED

Folio: 31258

Organo Superior: Organismos Descentralizados

Unidad Presupuestal: Universidad Tecnológica de la Zona Metropolitana d

Programa Presupuestario 992 - Educación Superior

Nivel: ACTIVIDAD

Resumen Narrativo: 3.2 DESARROLLO DE PROYECTOS DE INVESTIGACIÓN EDUCATIVA EN EDUCACIÓN SUPERIOR

Nombre del indicador: PROMEDIO DE PROYECTOS DE INVESTIGACIÓN EDUCATIVA DESARROLLADOS

Frecuencia de medición: Trimestral

Unidad de Medida:

Unidad de Medida Absoluta del Indicador:

Sentido del Indicador:

Tipo de Medición: META PARCIAL

	Verde	Amarillo	Rojo
Rango del Semáforo:	999.999,00 - 85,00	85,00 - 65,00	65,00 - 0,00

FÓRMULA	VARIABLES
PPIED=(PIED/PIEP)*100	-- PIED=PROYECTOS DE INVESTIGACIÓN EDUCATIVA DESARROLLADOS -- PIEP=PROYECTOS DE INVESTIGACIÓN EDUCATIVA PROGRAMADOS

Resultados de las Variables: 100.00

PERIODO	VALOR PROGRAMADO	VALOR ALCANZADO	PORCENTAJE ALCANZADO	SEMÁFORO
1	0,00	0,00		
2	0,00	0,00		
3	100,00	100,00	100,00	
4	0,00	0,00		
Meta Anual	100.00	100.00	100.00	
Meta Anual Absoluta	1	1.00	100.00	

OBSERVACIONES

"LA INFORMACIÓN REPORTADA ES RESPONSABILIDAD DEL EJECUTOR DEL PROGRAMA"

ACUSE DE REPORTE DE AVANCE DE INDICADOR EN EL SIIPED

Folio: 31262

Organo Superior: Organismos Descentralizados

Unidad Presupuestal: Universidad Tecnológica de la Zona Metropolitana d

Programa Presupuestario 992 - Educación Superior

Nivel: ACTIVIDAD

Resumen Narrativo: 4.1 GESTIÓN DE EVALUACIONES A LA INSTITUCIÓN DE EDUCACIÓN SUPERIOR

Nombre del indicador: PORCENTAJE DE EVALUACIONES GESTIONADAS A INSTITUCIONES EDUCATIVAS DE NIVEL SUPERIOR

Frecuencia de medición: Trimestral

Unidad de Medida:

Unidad de Medida Absoluta del Indicador:







Sentido del Indicador:

Tipo de Medición: META PARCIAL

	Verde	Amarillo	Rojo
Rango del Semáforo:	999.999,00 - 85,00	85,00 - 65,00	65,00 - 0,00

FÓRMULA	VARIABLES
PEGIENS= (EIG/EIP)*100	-- EIG=EVALUACIONES INSTITUCIONALES GESTIONADAS -- EIP=EVALUACIONES INSTITUCIONALES PROGRAMADAS

Resultados de las Variables: 100.00

PERIODO	VALOR PROGRAMADO	VALOR ALCANZADO	PORCENTAJE ALCANZADO	SEMÁFORO
1	0,00	0,00		
2	50,00	50,00	100,00	
3	0,00	0,00		
4	50,00	0,00	0,00	
Meta Anual	100.00	50.00	50.00	
Meta Anual Absoluta	2	1.00	50.00	

OBSERVACIONES
<u>NO SE CUMPLIO LA META DERIVADO A LA CONTINGENCIA DE SALUD OCASIONADA POR EL VIRUS COVID-19</u>

"LA INFORMACIÓN REPORTADA ES RESPONSABILIDAD DEL EJECUTOR DEL PROGRAMA"

ACUSE DE REPORTE DE AVANCE DE INDICADOR EN EL SIIPED

Folio: 31264

Organo Superior: Organismos Descentralizados

Unidad Presupuestal: Universidad Tecnológica de la Zona Metropolitana d

Programa Presupuestario 992 - Educación Superior

Nivel: ACTIVIDAD

Resumen Narrativo: 4.2 EVALUACIÓN A DOCENTES DE EDUCACIÓN SUPERIOR

Nombre del indicador: PORCENTAJE DE EVALUACIONES A DOCENTES REALIZADAS

Frecuencia de medición: Trimestral

Unidad de Medida:

Unidad de Medida Absoluta del Indicador:







Sentido del Indicador:

Tipo de Medición: META PARCIAL

	Verde	Amarillo	Rojo
Rango del Semáforo:	999.999,00 - 85,00	85,00 - 65,00	65,00 - 0,00

FÓRMULA	VARIABLES
PEDR= (EDR/EDP)*100	-- EDR=EVALUACIONES DOCENTES REALIZADAS -- EDP=EVALUACIONES DOCENTES PROGRAMADAS

Resultados de las Variables: 100.00

PERIODO	VALOR PROGRAMADO	VALOR ALCANZADO	PORCENTAJE ALCANZADO	SEMÁFORO
1	0,00	0,00		
2	33,33	33,33	100,00	
3	33,33	33,33	100,00	
4	33,33	33,33	100,00	
Meta Anual	100.00	100.00	100.00	
Meta Anual Absoluta	3	3.00	100.00	

OBSERVACIONES

"LA INFORMACIÓN REPORTADA ES RESPONSABILIDAD DEL EJECUTOR DEL PROGRAMA"

ACUSE DE REPORTE DE AVANCE DE INDICADOR EN EL SIIPED

Folio: 31267

Organo Superior: Organismos Descentralizados

Unidad Presupuestal: Universidad Tecnológica de la Zona Metropolitana d

Programa Presupuestario 992 - Educación Superior

Nivel: ACTIVIDAD

Resumen Narrativo: 4.3 IMPLEMENTACIÓN DE SISTEMAS DE INFORMACIÓN EN LA INSTITUCIÓN EDUCATIVA

Nombre del indicador: PORCENTAJE DE MÓDULOS DE SISTEMAS DE INFORMACIÓN IMPLEMENTADOS.

Frecuencia de medición: Trimestral

Unidad de Medida:

Unidad de Medida Absoluta del Indicador:

Sentido del Indicador:

Tipo de Medición: META PARCIAL

Rango del Semáforo: Verde 999.999,00 - 85,00 Amarillo 85,00 - 65,00 Rojo 65,00 - 0,00

FÓRMULA	VARIABLES
PMSII = (MSII/MSIPI)*100	-- MSII=MÓDULO DE SISTEMA DE INFORMACIÓN IMPLEMENTADOS -- MSIPI=MODULO DE SISTEMA DE INFORMACIÓN PROGRAMADOS A IMPLEMENTAR

Resultados de las Variables: 100.00

PERIODO	VALOR PROGRAMADO	VALOR ALCANZADO	PORCENTAJE ALCANZADO	SEMÁFORO
1	0,00	0,00		
2	0,00	0,00		
3	100,00	100,00	100,00	
4	0,00	0,00		
Meta Anual	100.00	100.00	100.00	
Meta Anual Absoluta	1	1.00	100.00	

OBSERVACIONES

"LA INFORMACIÓN REPORTADA ES RESPONSABILIDAD DEL EJECUTOR DEL PROGRAMA"

ACUSE DE REPORTE DE AVANCE DE INDICADOR EN EL SIIPED

Folio: 31274

Organo Superior: Organismos Descentralizados

Unidad Presupuestal: Universidad Tecnológica de la Zona Metropolitana d

Programa Presupuestario 992 - Educación Superior

Nivel: ACTIVIDAD

Resumen Narrativo: 5.1 CAPACITACIÓN A SERVIDORES PÚBLICOS DE EDUCACIÓN SUPERIOR

Nombre del indicador: PORCENTAJE DE SERVIDORES PÚBLICOS CAPACITADOS.

Frecuencia de medición: Trimestral

Unidad de Medida:

Unidad de Medida Absoluta del Indicador:

Sentido del Indicador:

Tipo de Medición: META PARCIAL

Rango del Semáforo: Verde 999.999,00 - 85,00 Amarillo 85,00 - 65,00 Rojo 65,00 - 0,00

FÓRMULA	VARIABLES
PSPC=(SPC/SPPC)*100	-- SPC=SERVIDORES PÚBLICOS CAPACITADOS -- SPPC=SERVIDORES PÚBLICOS PROGRAMADOS A CAPACITAR

Resultados de las Variables: 100.00

PERIODO	VALOR PROGRAMADO	VALOR ALCANZADO	PORCENTAJE ALCANZADO	SEMÁFORO
1	28,57	28,57	100,00	
2	42,86	42,86	100,00	
3	28,57	42,86	150,00	
4	0,00	0,00		
Meta Anual	100.00	100.00	100.00	
Meta Anual Absoluta	14	14.00	100.00	

OBSERVACIONES

"LA INFORMACIÓN REPORTADA ES RESPONSABILIDAD DEL EJECUTOR DEL PROGRAMA"

ACUSE DE REPORTE DE AVANCE DE INDICADOR EN EL SIIPED

Folio: 31279

Organo Superior: Organismos Descentralizados

Unidad Presupuestal: Universidad Tecnológica de la Zona Metropolitana d

Programa Presupuestario 992 - Educación Superior

Nivel: ACTIVIDAD

Resumen Narrativo: 5.2 GESTIÓN DE INFRAESTRUCTURA ACADÉMICA Y ADMINISTRATIVA EN EDUCACIÓN SUPERIOR

Nombre del indicador: PORCENTAJE DE GESTIÓN DE OBRA EDUCATIVA REALIZADA

Frecuencia de medición: Trimestral

Unidad de Medida:

Unidad de Medida Absoluta del Indicador:







Sentido del Indicador:

Tipo de Medición: META PARCIAL

Rango del Semáforo: Verde 999.999,00 - 85,00 Amarillo 85,00 - 65,00 Rojo 65,00 - 0,00

FÓRMULA	VARIABLES
PGOR=(GOER/GOEP)*100	-- GOER=GESTIÓN DE OBRAS EDUCATIVAS REALIZADAS -- GOEP=GESTIÓN DE OBRAS EDUCATIVAS PROGRAMADA

Resultados de las Variables: 100.00

PERIODO	VALOR PROGRAMADO	VALOR ALCANZADO	PORCENTAJE ALCANZADO	SEMÁFORO
1	100,00	100,00	100,00	
2	0,00	0,00		
3	0,00	0,00		
4	0,00	0,00		
Meta Anual	100.00	100.00	100.00	
Meta Anual Absoluta	1	1.00	100.00	

OBSERVACIONES

"LA INFORMACIÓN REPORTADA ES RESPONSABILIDAD DEL EJECUTOR DEL PROGRAMA"

ACUSE DE REPORTE DE AVANCE DE INDICADOR EN EL SIIPED

Folio: 31281

Organo Superior: Organismos Descentralizados

Unidad Presupuestal: Universidad Tecnológica de la Zona Metropolitana d

Programa Presupuestario 992 - Educación Superior

Nivel: ACTIVIDAD

Resumen Narrativo: 5.3 DISTRIBUCIÓN DE MOBILIARIO Y EQUIPO EN EDUCACIÓN SUPERIOR.

Nombre del indicador: PORCENTAJE DE LOTE DISTRIBUIDO DE MOBILIARIO Y EQUIPO

Frecuencia de medición: Trimestral

Unidad de Medida:

Unidad de Medida Absoluta del Indicador:

Sentido del Indicador:

Tipo de Medición: META PARCIAL

	Verde	Amarillo	Rojo
Rango del Semáforo:	999.999,00 - 85,00	85,00 - 65,00	65,00 - 0,00

FÓRMULA	VARIABLES
PLDME=(LDME/LPDME)*100	-- LDME=LOTE DISTRIBUIDO DE MOBILIARIO Y EQUIPO -- LPDME=LOTE PROGRAMADO PARA DISTRIBUIR DE MOBILIARIO Y EQUIPO

Resultados de las Variables: 100.00

PERIODO	VALOR PROGRAMADO	VALOR ALCANZADO	PORCENTAJE ALCANZADO	SEMÁFORO
1	0,00	0,00		
2	50,00	50,00	100,00	
3	50,00	50,00	100,00	
4	0,00	0,00		
Meta Anual	100.00	100.00	100.00	
Meta Anual Absoluta	2	2.00	100.00	

OBSERVACIONES

"LA INFORMACIÓN REPORTADA ES RESPONSABILIDAD DEL EJECUTOR DEL PROGRAMA"

ACUSE DE REPORTE DE AVANCE DE INDICADOR EN EL SIIPPED

Folio: 31284

Organo Superior: Organismos Descentralizados

Unidad Presupuestal: Universidad Tecnológica de la Zona Metropolitana d

Programa Presupuestario 992 - Educación Superior

Nivel: ACTIVIDAD

Resumen Narrativo: 5.4 MANTENIMIENTO A LA INFRAESTRUCTURA FÍSICA EDUCATIVA DE EDUCACIÓN SUPERIOR

Nombre del indicador: PORCENTAJE DE MANTENIMIENTOS REALIZADOS A LA INFRAESTRUCTURA FÍSICA EDUCATIVA

Frecuencia de medición: Trimestral

Unidad de Medida:

Unidad de Medida Absoluta del Indicador:







Sentido del Indicador:

Tipo de Medición: META PARCIAL

	Verde	Amarillo	Rojo
Rango del Semáforo:	999.999,00 - 85,00	85,00 - 65,00	65,00 - 0,00

FÓRMULA	VARIABLES
PMRIFE=(MR/MP)*100	-- MR=MANTENIMIENTOS REALIZADOS -- MP=MANTENIMIENTOS PROGRAMADOS

Resultados de las Variables: 100.00

PERIODO	VALOR PROGRAMADO	VALOR ALCANZADO	PORCENTAJE ALCANZADO	SEMÁFORO
1	20,00	20,00	100,00	
2	30,00	30,00	100,00	
3	30,00	30,00	100,00	
4	20,00	20,00	100,00	
Meta Anual	100.00	100.00	100.00	
Meta Anual Absoluta	30	30.00	100.00	

OBSERVACIONES

"LA INFORMACIÓN REPORTADA ES RESPONSABILIDAD DEL EJECUTOR DEL PROGRAMA"

ACUSE DE REPORTE DE AVANCE DE INDICADOR EN EL SIIPED

Folio: 31286

Organo Superior: Organismos Descentralizados

Unidad Presupuestal: Universidad Tecnológica de la Zona Metropolitana d

Programa Presupuestario 992 - Educación Superior

Nivel: ACTIVIDAD

Resumen Narrativo: 5.5 ADMINISTRACIÓN DE LOS RECURSOS HUMANOS, MATERIALES Y FINANCIEROS EN EDUCACIÓN SUPERIOR

Nombre del indicador: PORCENTAJE INFORMES DE LA CUENTA PÚBLICA ENTREGADOS

Frecuencia de medición: Trimestral

Unidad de Medida:

Unidad de Medida Absoluta del Indicador:







Sentido del Indicador:

Tipo de Medición: META PARCIAL

Rango del Semáforo: Verde 999.999,00 - 85,00 Amarillo 85,00 - 65,00 Rojo 65,00 - 0,00

FÓRMULA	VARIABLES
PICPE= (ICPE/ICPP) *100	-- ICPE=INFORMES DE LA CUENTA PÚBLICA ENTREGADOS -- ICPP=INFORMES DE LA CUENTA PÚBLICA PROGRAMADOS

Resultados de las Variables: 100.00

PERIODO	VALOR PROGRAMADO	VALOR ALCANZADO	PORCENTAJE ALCANZADO	SEMÁFORO
1	18,18	18,18	100,00	
2	27,27	27,27	100,00	
3	27,27	27,27	100,00	
4	27,27	27,27	100,00	
Meta Anual	100.00	100.00	100.00	
Meta Anual Absoluta	33	33.00	100.00	

OBSERVACIONES

"LA INFORMACIÓN REPORTADA ES RESPONSABILIDAD DEL EJECUTOR DEL PROGRAMA"

ACUSE DE REPORTE DE AVANCE DE INDICADOR EN EL SIIPED

Folio: 39762

Organo Superior: Organismos Descentralizados

Unidad Presupuestal: Universidad Tecnológica de la Zona Metropolitana d

Programa Presupuestario 1021 - Fortalecimiento a la Educación con la Entrega de Útiles y Uniformes

Nivel: ACTIVIDAD

Resumen Narrativo: ADQUISICIÓN DE PAQUETES DE ÚTILES ESCOLARES PARA ESTUDIANTES DE LA UNIVERSIDAD TECNOLÓGICA DE LA ZONA METROPOLITANA DEL VALLE DE MÉXICO.

Nombre del indicador: PORCENTAJE DE PAQUETES DE ÚTILES ESCOLARES ADQUIRIDOS

Frecuencia de medición: Trimestral

Unidad de Medida:

Unidad de Medida Absoluta del Indicador:

Sentido del Indicador:

Tipo de Medición: META ACUMULATIVA

Rango del Semáforo: Verde 999.999,00 - 85,10 Amarillo 85,00 - 65,10 Rojo 65,00 - 0,00

FÓRMULA	VARIABLES
PPUEA=(TPUEA/TPUEE)*100	-- TPUEA=TOTAL DE PAQUETES DE ÚTILES ESCOLARES ADQUIRIDOS -- TPUEE=TOTAL DE PAQUETES DE ÚTILES ESCOLARES ESTIMADOS

Resultados de las Variables: 100.00

PERIODO	VALOR PROGRAMADO	VALOR ALCANZADO	PORCENTAJE ALCANZADO	SEMÁFORO
1	0,00	0,00		
2	0,00	0,00		
3	100,00	81,81	81,81	
4	0,00	0,00		
Meta Anual	100.00	81.81	81.81	
Meta Anual Absoluta	709	580.00	81.81	

OBSERVACIONES

"LA INFORMACIÓN REPORTADA ES RESPONSABILIDAD DEL EJECUTOR DEL PROGRAMA"

ACUSE DE REPORTE DE AVANCE DE INDICADOR EN EL SIIPED

Folio: 31228

Organo Superior: Organismos Descentralizados

Unidad Presupuestal: Universidad Tecnológica de la Zona Metropolitana d

Programa Presupuestario 992 - Educación Superior

Nivel: COMPONENTE

Resumen Narrativo: 1. ESTUDIANTES DE EDUCACIÓN SUPERIOR EN LAS INSTITUCIONES PÚBLICAS* FORMADOS.

Nombre del indicador: PORCENTAJE DE ESTUDIANTES ATENDIDOS PARA LA FORMACIÓN EN EDUCACIÓN SUPERIOR

Frecuencia de medición: Trimestral

Unidad de Medida:

Unidad de Medida Absoluta del Indicador:







Sentido del Indicador:

Tipo de Medición: META PARCIAL

Rango del Semáforo: Verde 999.999,00 - 85,00 Amarillo 85,00 - 65,00 Rojo 65,00 - 0,00

FÓRMULA	VARIABLES
PTDES =(TEAO/TEDES)* 100	-- TEAO=TOTAL DE ESTUDIANTES ATENDIDOS POR EL ORGANISMO -- TEDES=TOTAL DE ESTUDIANTES QUE DEMANDAN LA EDUCACIÓN SUPERIOR

Resultados de las Variables: 100.00

PERIODO	VALOR PROGRAMADO	VALOR ALCANZADO	PORCENTAJE ALCANZADO	SEMÁFORO
1	0,13	0,13	100,00	
2	35,43	36,66	103,48	
3	40,61	42,47	104,59	
4	23,84	0,06	0,27	
Meta Anual	100.00	77.99	77.99	
Meta Anual Absoluta	3167	2,470.00	77.99	

OBSERVACIONES

"LA INFORMACIÓN REPORTADA ES RESPONSABILIDAD DEL EJECUTOR DEL PROGRAMA"

ACUSE DE REPORTE DE AVANCE DE INDICADOR EN EL SIIPED

Folio: 31245

Organo Superior: Organismos Descentralizados

Unidad Presupuestal: Universidad Tecnológica de la Zona Metropolitana d

Programa Presupuestario 992 - Educación Superior

Nivel: COMPONENTE

Resumen Narrativo: 2. SERVICIOS DE EXTENSIÓN Y VINCULACIÓN DE EDUCACIÓN SUPERIOR OTORGADOS.

Nombre del indicador: PORCENTAJE DE BENEFICIARIOS CON SERVICIOS DE EXTENSIÓN Y VINCULACIÓN OTORGADOS.

Frecuencia de medición: Trimestral

Unidad de Medida:

Unidad de Medida Absoluta del Indicador:







Sentido del Indicador:

Tipo de Medición: META PARCIAL

Rango del Semáforo: Verde 999.999,00 - 85,00 Amarillo 85,00 - 65,00 Rojo 65,00 - 0,00

FÓRMULA	VARIABLES
$PBSEYVO=(BSEYVO/BPOSEYV)*100$	-- BSEYVO=BENEFICIARIOS CON SERVICIOS DE EXTENSIÓN Y VINCULACIÓN OTORGADO -- BPOSEYV=BENEFICIARIOS PROGRAMADOS A OTORGAR SERVICIOS DE EXTENSIÓN Y VINCULACIÓN

Resultados de las Variables: 100.00

PERIODO	VALOR PROGRAMADO	VALOR ALCANZADO	PORCENTAJE ALCANZADO	SEMÁFORO
1	20,77	32,24	155,26	
2	24,59	31,69	128,89	
3	24,59	16,94	68,89	
4	30,05	17,49	58,18	
Meta Anual	100.00	100.00	100.00	
Meta Anual Absoluta	183	183.00	100.00	

OBSERVACIONES

"LA INFORMACIÓN REPORTADA ES RESPONSABILIDAD DEL EJECUTOR DEL PROGRAMA"

ACUSE DE REPORTE DE AVANCE DE INDICADOR EN EL SIIPED

Folio: 31254

Organo Superior: Organismos Descentralizados

Unidad Presupuestal: Universidad Tecnológica de la Zona Metropolitana d

Programa Presupuestario 992 - Educación Superior

Nivel: COMPONENTE

Resumen Narrativo: 3. INVESTIGACIÓN CIENTÍFICA, TECNOLÓGICA Y EDUCATIVA REALIZADA.

Nombre del indicador: PORCENTAJE DE PROYECTOS DE INVESTIGACIÓN CIENTÍFICA, TECNOLÓGICA Y EDUCATIVA REALIZADOS.

Frecuencia de medición: Trimestral

Unidad de Medida:

Unidad de Medida Absoluta del Indicador:

Sentido del Indicador:

Tipo de Medición: META PARCIAL

	Verde	Amarillo	Rojo
Rango del Semáforo:	999.999,00 - 85,00	85,00 - 65,00	65,00 - 0,00

FÓRMULA	VARIABLES
PPICTER=(PICTER/PICTEP)*100	-- PICTER=PROYECTOS DE INVESTIGACIÓN CIENTÍFICA, TECNOLÓGICA Y EDUCATIVA REALIZADOS -- PICTEP=PROYECTOS DE INVESTIGACIÓN CIENTÍFICA, TECNOLÓGICA Y EDUCATIVA PROGRAMADOS

Resultados de las Variables: 100.00

PERIODO	VALOR PROGRAMADO	VALOR ALCANZADO	PORCENTAJE ALCANZADO	SEMÁFORO
1	0,00	0,00		
2	0,00	0,00		
3	50,00	50,00	100,00	
4	50,00	50,00	100,00	
Meta Anual	100.00	100.00	100.00	
Meta Anual Absoluta	2	2.00	100.00	

OBSERVACIONES

"LA INFORMACIÓN REPORTADA ES RESPONSABILIDAD DEL EJECUTOR DEL PROGRAMA"

ACUSE DE REPORTE DE AVANCE DE INDICADOR EN EL SIIPED

Folio: 31260

Organo Superior: Organismos Descentralizados

Unidad Presupuestal: Universidad Tecnológica de la Zona Metropolitana d

Programa Presupuestario 992 - Educación Superior

Nivel: COMPONENTE

Resumen Narrativo: 4. INSTRUMENTOS DE PLANEACIÓN Y EVALUACIÓN ESTRATÉGICA IMPLEMENTADOS.

Nombre del indicador: PORCENTAJE DE INSTRUMENTOS DE PLANEACIÓN Y EVALUACIÓN ESTRATÉGICA IMPLEMENTADOS.

Frecuencia de medición: Trimestral

Unidad de Medida:

Unidad de Medida Absoluta del Indicador:







Sentido del Indicador:

Tipo de Medición: META PARCIAL

	Verde	Amarillo	Rojo
Rango del Semáforo:	999.999,00 - 85,00	85,00 - 65,00	65,00 - 0,00

FÓRMULA	VARIABLES
PIPEI = (IPEEI/IPEEP) * 100	-- IPEEI=INSTRUMENTOS DE PLANEACIÓN Y EVALUACIÓN ESTRATÉGICA IMPLEMENTADOS -- IPEEP=INSTRUMENTOS DE PLANEACIÓN Y EVALUACIÓN ESTRATÉGICA DE PROGRAMADOS

Resultados de las Variables: 100.00

PERIODO	VALOR PROGRAMADO	VALOR ALCANZADO	PORCENTAJE ALCANZADO	SEMÁFORO
1	0,00	0,00		
2	33,33	33,33	100,00	
3	33,33	33,33	100,00	
4	33,33	16,67	50,00	
Meta Anual	100.00	83.33	83.33	
Meta Anual Absoluta	6	5.00	83.33	

OBSERVACIONES

"LA INFORMACIÓN REPORTADA ES RESPONSABILIDAD DEL EJECUTOR DEL PROGRAMA"

ACUSE DE REPORTE DE AVANCE DE INDICADOR EN EL SIIPED

Folio: 31271

Organo Superior: Organismos Descentralizados

Unidad Presupuestal: Universidad Tecnológica de la Zona Metropolitana d

Programa Presupuestario 992 - Educación Superior

Nivel: COMPONENTE

Resumen Narrativo: 5. PROGRAMA DE GESTIÓN ADMINISTRATIVA DE LAS INSTITUCIONES DE EDUCACIÓN SUPERIOR EJECUTADO.

Nombre del indicador: PORCENTAJE DEL PROGRAMA DE GESTIÓN ADMINISTRATIVA EJECUTADO.

Frecuencia de medición: Trimestral

Unidad de Medida:

Unidad de Medida Absoluta del Indicador:

Sentido del Indicador:

Tipo de Medición: META PARCIAL

	Verde	Amarillo	Rojo
Rango del Semáforo:	999.999,00 - 85,00	85,00 - 65,00	65,00 - 0,00

FÓRMULA	VARIABLES
PPGAE= (APGAE/APGAP) *100	-- APGAE=ACCIONES DEL PROGRAMA DE GESTIÓN ADMINISTRATIVAS EJECUTADAS -- APGAP=ACCIONES DEL PROGRAMA DE GESTIÓN ADMINISTRATIVA PROGRAMADAS

Resultados de las Variables: 100.00

PERIODO	VALOR PROGRAMADO	VALOR ALCANZADO	PORCENTAJE ALCANZADO	SEMÁFORO
1	21,25	21,25	100,00	
2	31,25	31,25	100,00	
3	28,75	31,25	108,70	
4	18,75	18,75	100,00	
Meta Anual	100.00	100.00	100.00	
Meta Anual Absoluta	80	80.00	100.00	

OBSERVACIONES

"LA INFORMACIÓN REPORTADA ES RESPONSABILIDAD DEL EJECUTOR DEL PROGRAMA"

ACUSE DE REPORTE DE AVANCE DE INDICADOR EN EL SIIPED

Folio: 39761

Organo Superior: Organismos Descentralizados

Unidad Presupuestal: Universidad Tecnológica de la Zona Metropolitana d

Programa Presupuestario 1021 - Fortalecimiento a la Educación con la Entrega de Útiles y Uniformes

Nivel: COMPONENTE

Resumen Narrativo: ÚTILES ESCOLARES A ESTUDIANTES DE LA UNIVERSIDAD TECNOLÓGICA DE LA ZONA METROPOLITANA DEL VALLE DE MÉXICO, ENTREGADOS

Nombre del indicador: PORCENTAJE DE ESTUDIANTES CON ÚTILES ESCOLARES ENTREGADOS

Frecuencia de medición: Trimestral

Unidad de Medida:

Unidad de Medida Absoluta del Indicador:

Sentido del Indicador:

Tipo de Medición: META ACUMULATIVA

Rango del Semáforo: Verde 999.999,00 - 85,10 Amarillo 85,00 - 65,10 Rojo 65,00 - 0,00

FÓRMULA	VARIABLES
PECUE=(ECUEE/TEM)*100	-- ECUEE=ESTUDIANTES CON ÚTILES ESCOLARES ENTREGADOS -- TEM=TOTAL DE ESTUDIANTES MATRICULADOS

Resultados de las Variables: 100.00

PERIODO	VALOR PROGRAMADO	VALOR ALCANZADO	PORCENTAJE ALCANZADO	SEMÁFORO
1	0,00	0,00		
2	0,00	0,00		
3	100,00	81,81	81,81	
4	0,00	0,00		
Meta Anual	100.00	81.81	81.81	
Meta Anual Absoluta	709	580.00	81.81	

OBSERVACIONES

"LA INFORMACIÓN REPORTADA ES RESPONSABILIDAD DEL EJECUTOR DEL PROGRAMA"